

MEMORIAL DESCRITIVO DO EQUIPAMENTO
TÚNEL DE LAVAGEM CONTÍNUO – MODELO P 50-16

DESCRIÇÃO DO EQUIPAMENTO:

TÚNEL CONTÍNUO, UTILIZADO NA LINHA DE LAVAGEM DE ROUPAS DA LAVANDERIA INDUSTRIAL, COM CAPACIDADE DE 50KG POR COMPARTIMENTO, CONTENDO 16 COMPARTIMENTOS, ÂNGULO DE TRABALHO DE 180 A 270 GRAUS, CONTROLE DE TEMPERATURA EM CADA COMPARTIMENTO, CONEXÕES PARA ABASTECIMENTO DE DETERGENTE E SUPRIMENTOS EM CADA COMPARTIMENTO DA ÁREA DE TAMBOR DUPLO, CONTROLE DE NÍVEL DE ÁGUA EM CADA COMPARTIMENTO POR SENSOR, CONSUMO MÉDIO DE ÁGUA EM TORNO DE 14 A 20 LITROS POR QUILOGRAMA DE ROUPA, DOTADO DE TANQUES DE REAPROVEITAMENTO DE ÁGUA PARA ROUPAS BRANCAS E COLORIDAS, SISTEMA ELETRÔNICO PARA SOLICITAÇÃO DE DOSAGEM DE PRODUTOS QUÍMICOS INTEGRADO, CARREGAMENTO NA PARTE SUPERIOR ATRAVÉS DE SISTEMA DE BAG (NÃO ACOMPANHA O TÚNEL), TAMBOR INTERNO EM AÇO INOXIDÁVEL, DESCARGA AUTOMÁTICA, INDICADOR ELETRÔNICO DE TEMPERATURA, CONTROLE AUTOMÁTICO, TRIFÁSICO, 400V, 50HZ. MARCA JENSEN GMBH, MODELO P 50-16

APLICAÇÃO: EQUIPAMENTO UTILIZADO NA LINHA DE LAVAGEM DE ROUPAS DA LAVANDERIA INDUSTRIAL.

NCM : 8450.20.10



Foto 1 - Identificação do equipamento.



Foto 2 - Identificação do equipamento.




Foto 3 - Identificação do equipamento.




Foto 4 - Identificação do equipamento.



Foto 5 - Identificação do equipamento.



Foto 6 - Identificação do equipamento.



Foto 7 - Identificação do equipamento.




Foto 8 - Identificação do equipamento.